

**VML S.A CORREDORES DE SEGUROS**

BALANCES AL 31 DE DICIEMBRE DE 2015 Y 2014  
(En miles de pesos colombianos)

ACTIVOS	Notas	2015	2014	PASIVOS Y PATRIMONIO	Notas	2015	2014
<b>ACTIVO CORRIENTE:</b>				<b>PASIVO CORRIENTE:</b>			
Disponible	3	\$ 75.434	\$ 500	Obligaciones financieras	9	0	156
Inversiones	4	0	1.988	Cuentas por pagar	10	68.857	3.336
Deudores	5	417.450	431.336	Obligaciones laborales	11	44.659	9.012
Inventarios		0	0	Impuestos, gravámenes y tasas	12	176.723	46.182
Diferidos		0	0	Otros		0	0
Total activo corriente		492.884	433.824	Total pasivo corriente		290.239	58.686
<b>INVERSIONES PERMANENTES</b>		0	0	<b>PASIVO A LARGO PLAZO</b>		0	0
				Obligaciones financieras	13	0	0
				Acreedores Varios		0	130.833
<b>PROPIEDADES, PLANTA Y EQUIPO, neto</b>	6	186.658	104.287	Total pasivo a largo plazo		0	130.833
				Total pasivos		290.239	189.519
<b>DIFERIDOS</b>	7	36.396	47.407	<b>PATRIMONIO DE LOS ACCIONISTAS:</b>			
<b>OTROS ACTIVOS</b>	8	3.000	25.926	Capital suscrito y pagado	14	168.264	168.264
<b>VALORIZACIONES</b>		0	0	Superávit de capital	15	0	0
				Reservas		122.678	120.527
				Revalorización del patrimonio		108.031	108.031
				Utilidad neta del ejercicio		6.774	2.151
				Resultados de ejercicios anteriores		22.952	22.952
				Superávit por valorizaciones		0	0
<b>TOTAL ACTIVOS</b>		\$ 718.938	\$ 611.444	Total patrimonio de los accionistas		428.699	421.925
<b>CUENTAS DE ORDEN</b>	21	5.087.380	0	<b>TOTAL PASIVOS Y PATRIMONIO DE LOS ACCIONISTAS</b>		\$ 718.938	\$ 611.444

Las notas adjuntas son parte integral de los estados financieros

Los suscritos Representante Legal y Contador certificamos que hemos verificado previamente las afirmaciones contenidas en estos estados financieros y que los mismos han sido tomados fielmente de los libros de contabilidad de la compañía.

**NATHALIA LOPEZ BERNAL**  
Representante Legal

**LUZ DARY LAGOS MENDILSO**  
Contador

**MARSELLA PINTO JAIMES**  
Revisor Fiscal

Tarjeta Profesional No. 50769-T

# VML SA CORREDORES DE SEGUROS


## ESTADO DE RESULTADOS POR LOS AÑOS TERMINADOS EL 31 DE DICIEMBRE DE 2015 Y 2014 (En miles de pesos colombianos, excepto la utilidad neta por acción)

	Notas	2015	2014
INGRESOS OPERACIONALES	16	\$ 1.127.604	\$ 159.933
COSTO DE VENTAS		-	-
Utilidad bruta		1.127.604	159.933
GASTOS OPERACIONALES:			
Administración	17	(733.453)	(141.459)
Utilidad en operación		394.151	18.474
OTROS INGRESOS (EGRESOS) NO OPERACIONALES, neto:			
Financieros, neto	18	(6.051)	145
Diversos, neto	19	(248.050)	(12.168)
Utilidad antes de impuesto sobre la renta		140.050	6.451
IMPUESTO SOBRE LA RENTA Y COMPLEMENTARIOS		(133.276)	(4.300)
UTILIDAD NETA DEL EJERCICIO		\$ 6.774	\$ 2.151

Las notas adjuntas son parte integral de los estados financieros

Los suscritos Representante Legal y Contador certificamos que hemos verificado previamente las afirmaciones contenidas en estos estados financieros y que los mismos han sido tomados fielmente de los libros de contabilidad de la compañía.

  
 NATHALIA LOPEZ BERNAL  
 Representante Legal

  
 LUZ DARY LAGOS MENDIMELSO  
 Contador  
 Tarjeta profesional No. 127549-T

  
 MARSELLA PINTO JAIMES  
 Revisor Fiscal  
 Tarjeta profesional No. 50769-T

VML S.A CORREDORES DE SEGUROS

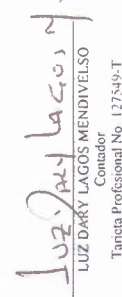
ESTADOS DE CAMBIOS EN EL PATRIMONIO  
POR LOS AÑOS TERMINADOS EL 31 DE DICIEMBRE DE 2015 Y 2014  
(En miles de pesos colombianos)

	RESERVAS							Resultados de ejercicios anteriores	Superávit por valorizaciones	Total Patrimonio de los Accionistas
	Capital suscrito y pagado	Superávit de Capital	Reserva Legal	Reserva para futuros ensanches	Adquisición y reposición de propiedades planta y equipo	Revalorización del patrimonio	Resultados del ejercicio			
SALDOS AL 31 DE DICIEMBRE DE 2013	\$ 168.264	-	67.064	-	-	108.031	53.463	22.952	\$ -	419.774
Transferencias y/o apropiaciones	-	-	5.346	48.117	-	-	(53.463)	-	-	-
Aumento de Capital	-	-	-	-	-	-	-	-	-	-
Traslados	-	-	-	-	-	-	-	-	-	-
Ajustes por valorización de inversiones	-	-	-	-	-	-	-	-	-	-
Utilidad neta del ejercicio	-	-	-	-	-	-	2.151	-	-	2.151
SALDOS AL 31 DE DICIEMBRE DE 2014	168.264	-	72.410	48.117	-	108.031	2.151	22.952	-	421.925
Transferencias y/o apropiaciones	-	-	2.151	-	-	-	(2.151)	0	-	-
Aumento de Capital	-	-	-	-	-	-	-	-	-	-
Traslados	-	-	-	-	-	-	-	-	-	-
Ajustes por valorización de inversiones	-	-	-	-	-	-	-	-	-	-
Utilidad neta del ejercicio	-	-	-	-	-	-	6.774	-	-	6.774
SALDOS AL 31 DE DICIEMBRE DE 2015	\$ 168.264	\$ 0	\$ 74.561	\$ 48.117	\$ 0	\$ 108.031	\$ 6.774	\$ 22.952	\$ 0	\$ 428.699

Las notas adjuntas son parte integral de los estados financieros.

Los suscritos Representante Legal y Contador certificamos que hemos verificado previamente las afirmaciones contenidas en estos estados financieros y que los mismos han sido tomados fielmente de los libros de contabilidad de la compañía.

  
NATHALIA LOPEZ BERNAL  
Representante Legal

  
LUZ DARY LAGOS MENDIVELSO  
Contador  
Tarjeta Profesional No 127549-T

  
MARSELLA PINTO JAIMES  
Revisor Fiscal  
Tarjeta profesional No. 30769-T  
(Ver mi opinión adjunta)


VML S.A CORREDORES DE SEGUROS

ESTADOS DE CAMBIOS EN LA SITUACIÓN FINANCIERA  
 POR LOS AÑOS TERMINADOS EL 31 DE DICIEMBRE DE 2015 Y 2014  
 (En miles de pesos colombianos)

	2015	2014
CAPITAL DE TRABAJO OBTENIDO DE:		
Operaciones -		
Utilidad neta del ejercicio	\$ 6.774	\$ 2.151
Cargos que no requieren capital de trabajo:		
Método de participación patrimonial	0	0
Depreciación	5.894	2.903
Amortizaciones	36.396	1.416
Venta de Activos fijos	<u>101.597</u>	<u>0</u>
Fondos obtenidos de los operaciones	150.661	6.469
Aumento del patrimonio	0	0
Aumento de Acreedores Varios a largo plazo	(130.833)	126.501
Aumento del patrimonio por fusión	0	0
Aumento en obligaciones financieras	<u>0</u>	<u>0</u>
Total capital de trabajo obtenido	<u>19.828</u>	<u>132.970</u>
CAPITAL DE TRABAJO UTILIZADO EN:		
Aumento en activos fijos	189.862	(2.690)
Aumento de otros activos	3.000	0
Aumento de diferidos	25.385	(14.848)
Disminución otros activos	(25.926)	0
Total capital de trabajo utilizado	<u>192.321</u>	<u>(17.538)</u>
AUMENTO EN EL CAPITAL DE TRABAJO	<u>\$ (172.493)</u>	<u>\$ 115.432</u>
CAMBIOS NETOS EN LOS ELEMENTOS DEL CAPITAL DE TRABAJO:		
Disponible	74.934	(26.758)
Inversiones	(1.988)	0
Deudores	(13.886)	169.503
Otros Activos	0	3.047
Diferidos	0	0
Obligaciones financieras	156	(156)
Cuentas por pagar	(65.521)	9.734
Obligaciones laborales	(35.647)	(12.348)
Impuestos, gravámenes y tasas	(130.541)	(40.236)
Pasivos Estimados y Provisiones	<u>0</u>	<u>12.646</u>
AUMENTO EN EL CAPITAL DE TRABAJO	<u>\$ (172.493)</u>	<u>\$ 115.432</u>

Las notas adjuntas son parte integral de los estados financieros.

Los suscritos Representante Legal y Contador certificamos que hemos verificado previamente las afirmaciones contenidas en estos estados financieros y que los mismos han sido tomados fielmente de los libros de contabilidad de la compañía.

  
 NATHALIA LOPEZ BERNAL  
 Representante Legal


  
 LUZ DARY LAGOS MENDIVELSO  
 Contador  
 Tarjeta profesional No. 127549-T

  
 MARSELLA PINTO JAIMES  
 Revisor Fiscal  
 Tarjeta profesional No. 50769-T  
 (Ver mi opinión adjunta)

VML S.A CORREDORES DE SEGUROS

ESTADOS DE FLUJOS DE EFECTIVO  
 POR LOS AÑOS TERMINADOS EL 31 DE DICIEMBRE DE 2015 Y 2014  
 (En miles de pesos colombianos)

	2015	2014
FLUJOS DE EFECTIVO DE LAS ACTIVIDADES DE OPERACIÓN:		
Utilidad neta	\$ 6.774	\$ 2.151
Ajustes para conciliar el resultado neto con el efectivo neto provisto por (usado en) las actividades de operación:		
Método de participación patrimonial	0	0
Depreciación	5.894	2.903
Amortizaciones	36.396	1.415
Venta de Activos fijos	<u>101.597</u>	<u>0</u>
	150.661	6.469
Cambios en activos y pasivos de operación, neto:		
Inversiones	1.988	-
Deudores	13.886	(169.503)
Diferidos	0	0
Obligaciones financieras	(156)	155
Cuentas por pagar	65.521	(9.734)
Obligaciones laborales	35.647	12.348
Impuestos, gravámenes y tasas	130.541	40.236
Otros Activos	0	(3.047)
Pasivos Estimados y provisiones	<u>0</u>	<u>(12.646)</u>
	398.088	(135.722)
Fondos netos provistos por (usados en) las actividades de operación	<u>398.088</u>	<u>(135.722)</u>
FLUJOS DE EFECTIVO DE LAS ACTIVIDADES DE INVERSIÓN:		
Adquisición de propiedades planta y equipo	(189.862)	(2.690)
Adquisición de otros activos	(3.000)	(14.848)
Adquisición de intangibles	(25.385)	0
Adquisición de intangibles	<u>25.926</u>	<u>0</u>
Fondos netos usados en las actividades de inversión	<u>(192.321)</u>	<u>(17.538)</u>
	<u>\$ 205.767</u>	<u>\$ (153.260)</u>
FLUJOS DE EFECTIVO DE LAS ACTIVIDADES DE FINANCIACIÓN:		
Aumento en obligaciones financieras	0	0
Aumento del patrimonio prima colocacion de acciones	0	0
Aumento en acreedores varios	<u>(130.833)</u>	<u>126.501</u>
Fondos netos provistos por las actividades de financiación	<u>(130.833)</u>	<u>126.501</u>
CAMBIOS NETOS EN EL EFECTIVO	74.934	(26.759)
EFECTIVO AL INICIO	<u>500</u>	<u>27.259</u>
EFECTIVO AL FINAL	<u>\$ 75.434</u>	<u>\$ 500</u>



NATHALIA LOPEZ BERNAL  
 Representante Legal

  
 LUZ DARY LAGOS MENDIVELSO  
 Contador  
 Tarjeta profesional No. 127549-T

  
 MARSELLA PINTO JAIMES  
 Revisor Fiscal  
 Tarjeta profesional No. 50769-T  
 (Ver mi informe adjunto)